	Fw1	Fw2	Fw3
Schemat	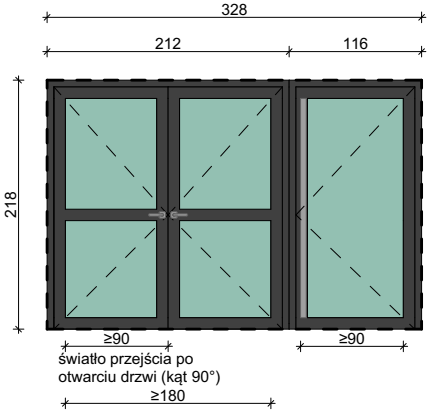 328 212 116 218 ≥90 ≥90 światło przejścia po otwarciu drzwi (kąt 90°) ≥180	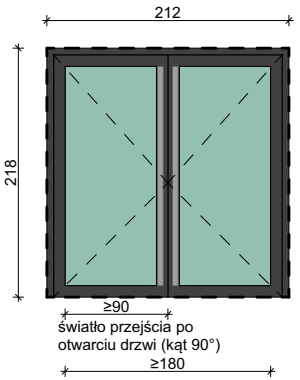 212 218 ≥90 światło przejścia po otwarciu drzwi (kąt 90°) ≥180	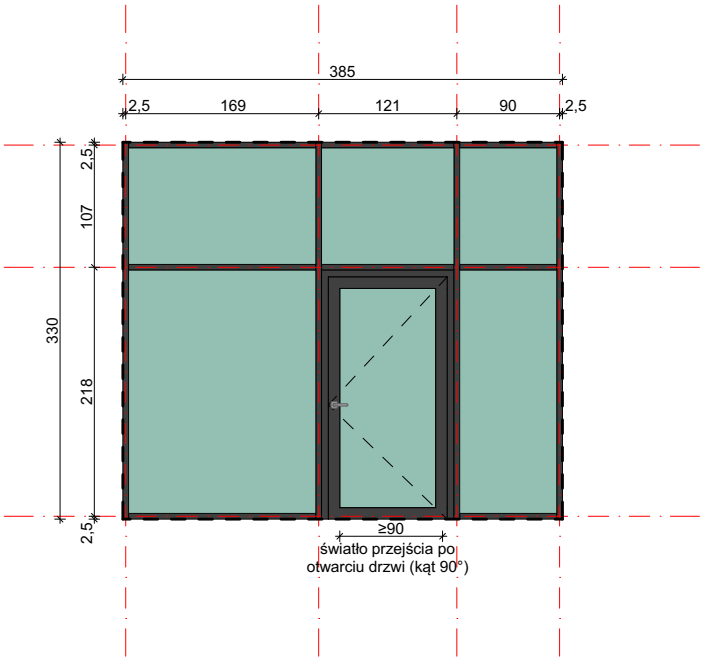 385 2,5 169 121 90 2,5 2,5 107 330 218 2,5 ≥90 światło przejścia po otwarciu drzwi (kąt 90°)
Rozmiar zestawu	328 x 218	212 x 218	385 x 330
Światło przejścia po otwarciu drzwi (kąt 90°)	(≥180 + ≥90) x 202	≥180 x 202	≥90 x 202
Ilość	2	3	1
Kolor	RAL 7016	RAL 7016	RAL 7016
Materiał	aluminium	aluminium	aluminium
Klasa odporności ppoż.	**EIS 30**	**EIS 30**	brak
Klamka	skrzydło podwójne: klamka bezpieczna w kształcie litery "U" , stal nierdzewna, kolor srebrny, H=+1,00m skrzydło pojedyncze: pochwyt pionowy, stal nierdzewna, kolor srebrny	klamka bezpieczna w kształcie litery "U" , stal nierdzewna, kolor srebrny, H=+1,00m	klamka bezpieczna w kształcie litery "U" , stal nierdzewna, kolor srebrny, H=+1,00m
Zamek	skrzydło podwójne: wkładka na klucz na osobnym szyldzie srebrna skrzydło pojedyncze: rolkowy, wkładka na klucz na osobnym szyldzie srebrna Wszystkie drzwi otwierane w systemie jeden klucz i *Master Key*	wkładka na klucz na osobnym szyldzie srebrna Wszystkie drzwi otwierane w systemie jeden klucz i *Master Key*	wkładka na klucz na osobnym szyldzie srebrna Wszystkie drzwi otwierane w systemie jeden klucz i *Master Key*
Uwagi	skrzydło podwójne wyposażone w okucie antypaniczne od strony holu skrzydło pojedyncze wyposażone w zamek rolkowy	wyposażone w okucie antypaniczne od strony klatki schodowej	-

Fw4	Fw5	Fw6	Fw7
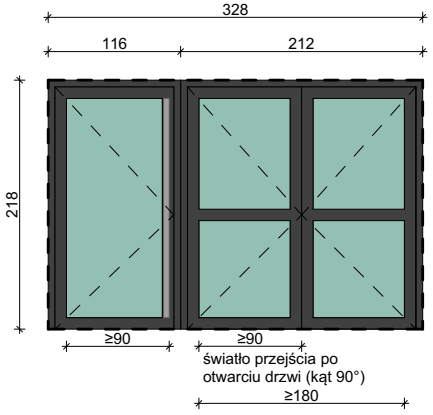 328 116 212 218 ≥90 ≥90 światło przejścia po otwarciu drzwi (kąt 90°) ≥180	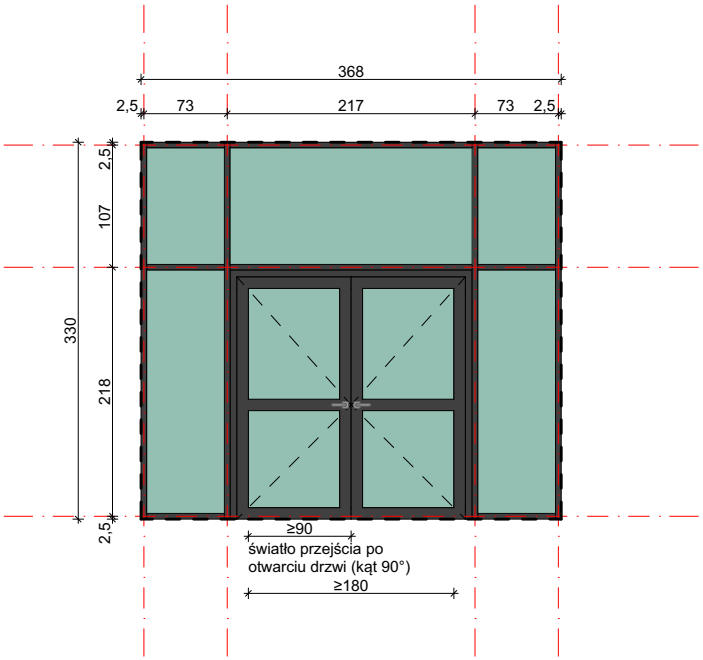 368 2,5 73 217 73 2,5 2,5 107 330 218 2,5 ≥90 światło przejścia po otwarciu drzwi (kąt 90°) ≥180	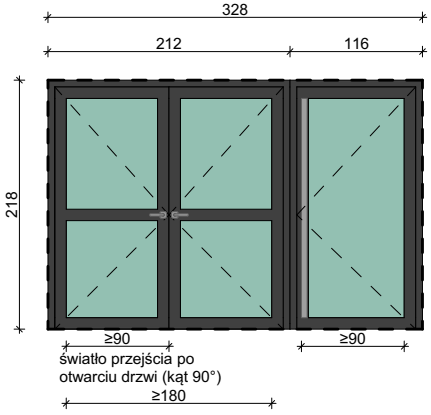 328 212 116 218 ≥90 ≥90 światło przejścia po otwarciu drzwi (kąt 90°) ≥180	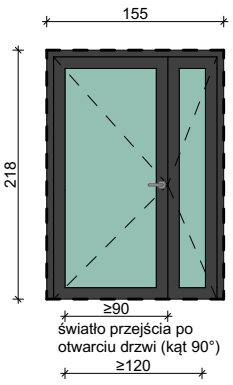 155 218 ≥90 światło przejścia po otwarciu drzwi (kąt 90°) ≥120
328 x 218	368 x 330	328 x 218	155 x 218
(≥90 + ≥180) x 202	≥180 x 202	(≥180 + ≥90) x 202	(≥90 + ≥30) x 202
1	1	2	2
RAL 7016	RAL 7016	RAL 7016	RAL 7016
aluminium	aluminium	aluminium	aluminium
EIS 30	brak	**EIS 60**	**EIS 60**
skrzydło podwójne: klamka bezpieczna w kształcie litery "U" , stal nierdzewna, kolor srebrny, H=+1,00m skrzydło pojedyncze: pochwyt pionowy, stal nierdzewna, kolor srebrny	klamka bezpieczna w kształcie litery "U" , stal nierdzewna, kolor srebrny, H=+1,00m	skrzydło podwójne: klamka bezpieczna w kształcie litery "U" , stal nierdzewna, kolor srebrny, H=+1,00m skrzydło pojedyncze: pochwyt pionowy, stal nierdzewna, kolor srebrny	pochwyt pionowy, stal nierdzewna, kolor srebrny
skrzydło podwójne: wkładka na klucz na osobnym szyldzie srebrna skrzydło pojedyncze: rolkowy, wkładka na klucz na osobnym szyldzie srebrna Wszystkie drzwi otwierane w systemie jeden klucz i *Master Key*	wkładka na klucz na osobnym szyldzie srebrna Wszystkie drzwi otwierane w systemie jeden klucz i *Master Key*	skrzydło podwójne: wkładka na klucz na osobnym szyldzie srebrna skrzydło pojedyncze: rolkowy, wkładka na klucz na osobnym szyldzie srebrna Wszystkie drzwi otwierane w systemie jeden klucz i *Master Key*	zamek rolkowy wkładka na klucz na osobnym szyldzie srebrna Wszystkie drzwi otwierane w systemie jeden klucz i *Master Key*
skrzydło podwójne wyposażone w okucie antypaniczne od strony holu skrzydło pojedyncze wyposażone w zamek rolkowy	wyposażone w samozamykacz / siłownik elektryczny, uruchamiany czujką dymu z możliwością blokady przy pełnym otwarciu wyposażone w okucie antypaniczne od strony klatki schodowej	skrzydło podwójne wyposażone w okucie antypaniczne od strony holu skrzydło pojedyncze wyposażone w zamek rolkowy	wyposażone w zamek rolkowy

Fw8	Fw9	Fw10	Fw11	Fw12
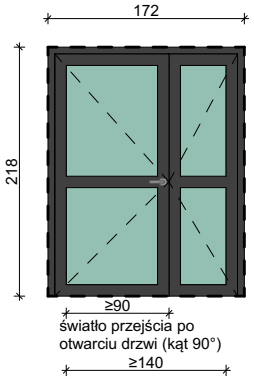 172 218 ≥90 światło przejścia po otwarciu drzwi (kąt 90°) ≥140	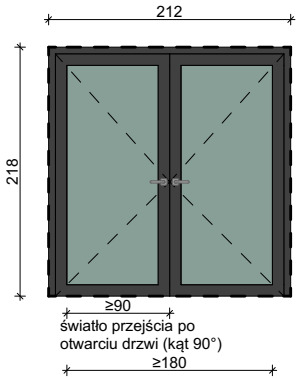 212 218 ≥90 światło przejścia po otwarciu drzwi (kąt 90°) ≥180	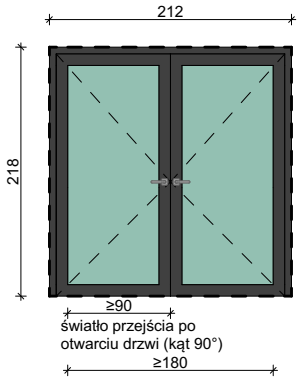 212 218 ≥90 światło przejścia po otwarciu drzwi (kąt 90°) ≥180	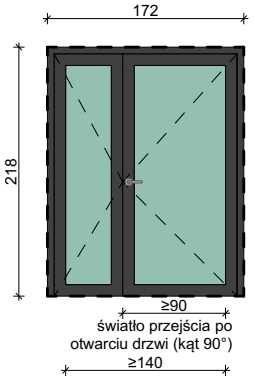 172 218 ≥90 światło przejścia po otwarciu drzwi (kąt 90°) ≥140	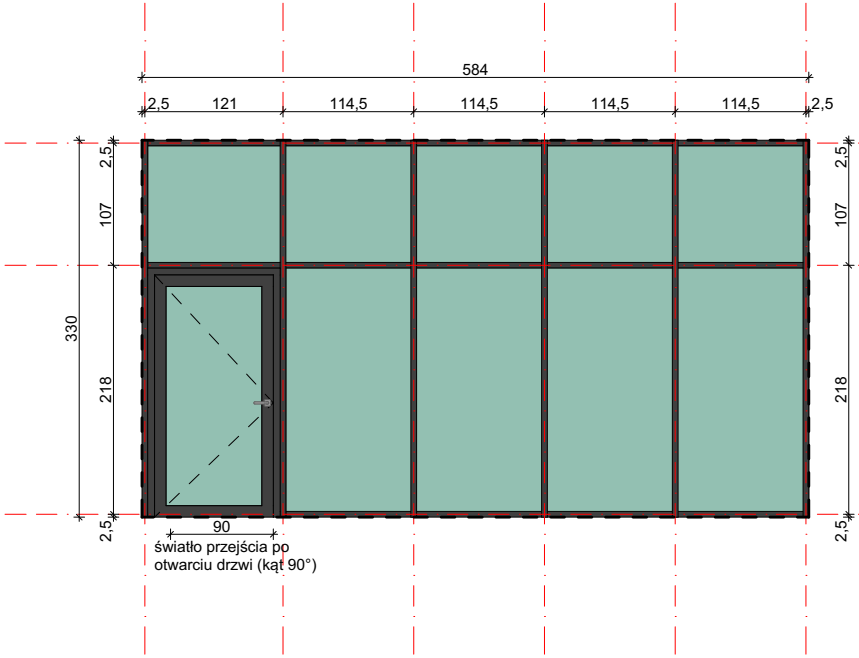 584 2,5 121 114,5 114,5 114,5 114,5 2,5 2,5 107 330 218 2,5 2,5 107 218 2,5 90 światło przejścia po otwarciu drzwi (kąt 90°)
172 x 218	212 x 218	212 x 218	172 x 218	634 x 330
(≥90 + ≥50) x 202	≥180 x 202	≥180 x 202	(≥50 + ≥90) x 202	≥90 x 202
2	1	1	1	1
RAL 7016	RAL 7016	RAL 7016	RAL 7016	RAL 7016
aluminium	aluminium	aluminium	aluminium	aluminium
EIS 30	**EIS 30**	**EIS 60**	brak	brak
klamka bezpieczna w kształcie litery "U" , stal nierdzewna, kolor srebrny, H=+1,00m	klamka bezpieczna w kształcie litery "U" , stal nierdzewna, kolor srebrny, H=+1,00m	klamka bezpieczna w kształcie litery "U" , stal nierdzewna, kolor srebrny, H=+1,00m	klamka bezpieczna w kształcie litery "U" , stal nierdzewna, kolor srebrny, H=+1,00m	klamka bezpieczna w kształcie litery "U" , stal nierdzewna, kolor srebrny, H=+1,00m
wkładka na klucz na osobnym szyldzie srebrna Wszystkie drzwi otwierane w systemie jeden klucz i *Master Key*	wkładka na klucz na osobnym szyldzie srebrna Wszystkie drzwi otwierane w systemie jeden klucz i *Master Key*	zamek rolkowy wkładka na klucz na osobnym szyldzie srebrna Wszystkie drzwi otwierane w systemie jeden klucz i *Master Key*	wkładka na klucz na osobnym szyldzie srebrna Wszystkie drzwi otwierane w systemie jeden klucz i *Master Key*	wkładka na klucz na osobnym szyldzie srebrna Wszystkie drzwi otwierane w systemie jeden klucz i *Master Key*
wyposażone w samozamykacz, okucie antypaniczne od strony sali gimnastycznej	wyposażone w samozamykacz szkło nieprzezierne	wyposażone w zamek rolkowy		

Fw13	Fw14	
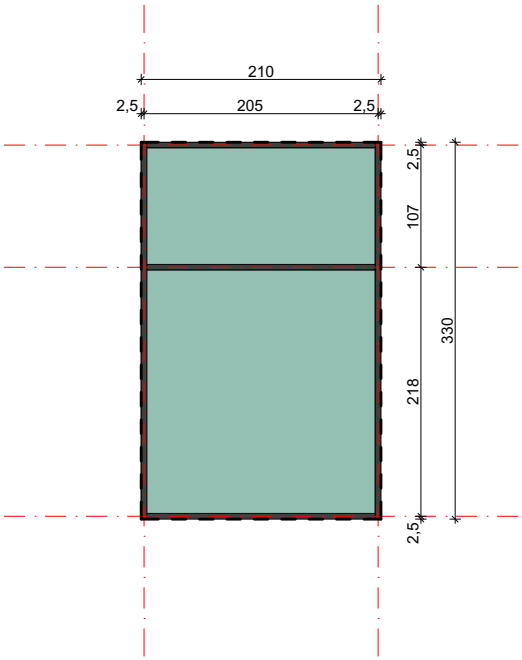 210 2,5 205 2,5 2,5 107 218 2,5 330	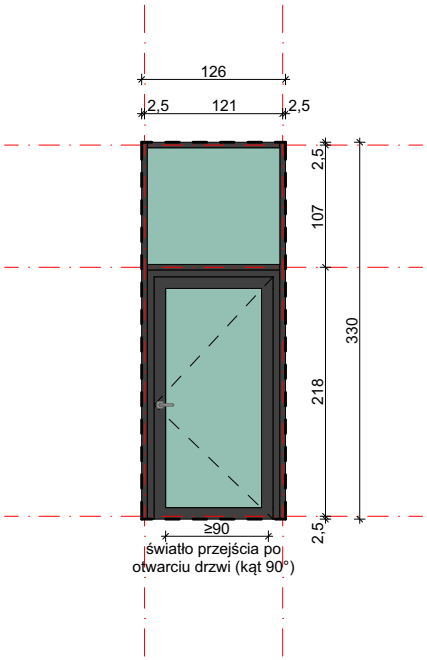 126 2,5 121 2,5 2,5 107 218 2,5 330 ≥90 światło przejścia po otwarciu drzwi (kąt 90°)	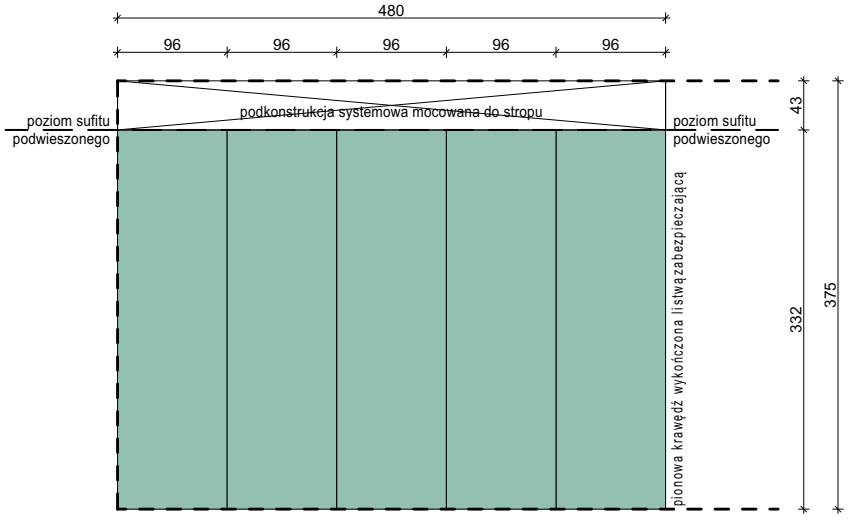 480 96 96 96 96 96 poziom sufitu podwieszonego podkonstrukcja systemowa mocowana do stropu poziom sufitu podwieszonego pionowa krawędź wykończona listwą zabezpieczającą 43 332 375 widok od strony pomieszczenia *1.5 Korytarz*
210 x 330	126 x 330	480 x (332+43)
brak	≥90 x 202	brak
2	lewe -1 szt. / prawe 1szt.	1
RAL 7016	RAL 7016	podkonstrukcja systemowa w kolorze RAL 7016
aluminium	aluminium	szkło bezpieczne VSG ESG; podkonstrukcja wg specyfikacji producenta ściany szklanej
EI30	**EI30**	brak
-	klamka bezpieczna w kształcie litery "U" , stal nierdzewna, kolor srebrny, H=+1,00m	-
-	wkładka na klucz na osobnym szyldzie srebrna Wszystkie drzwi otwierane w systemie jeden klucz i *Master Key*	-
fasada musi posiadać izolacyjność akustyczną zapewniającą maksymalny poziom hałasu we wnętrzu <40dB, obliczany wg wskaźnika akustycznego Ra2.		szkło bezpieczne VSG ESG, szklenie o podwyższonej wytrzymałości spełniające wymagania §298 *Warunków Technicznych* krawędź pionową od strony pomieszczenia *1.5 Korytarz* zabezpieczyć listwą

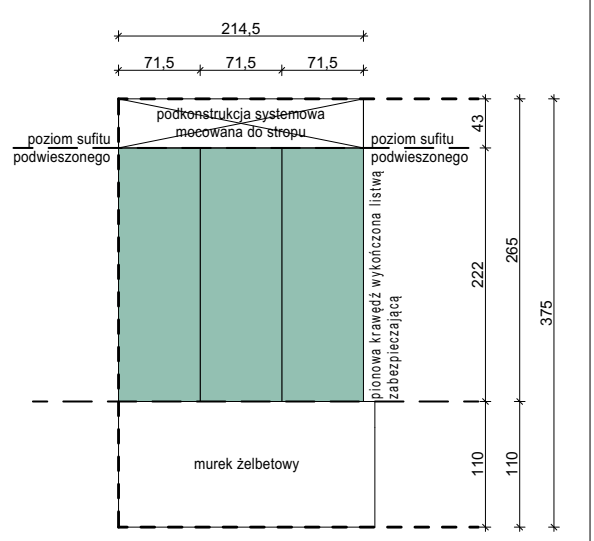
214,5
71,5
71,5
71,5
podkonstrukcja systemowa mocowana do stropu
poziom sufitu podwieszonego
poziom sufitu podwieszonego
pionowa krawędź wykończona listwą zabezpieczającą
43
222
265
375
110
110
murek żelbetowy

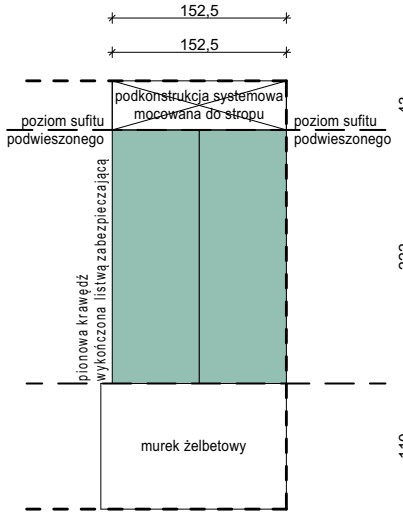
152,5
152,5
podkonstrukcja systemowa mocowana do stropu
poziom sufitu podwieszonego
poziom sufitu podwieszonego
pionowa krawędź wykończona listwą zabezpieczającą
43
222
265
375
110
110
murek żelbetowy

214,5 x (222+43)	152,5 x (222+43)
brak	brak
lewa -1 szt. / prawa 1szt.	1
podkonstrukcja systemowa w kolorze RAL 7016	podkonstrukcja systemowa w kolorze RAL 7016
szkło bezpieczne VSG ESG; podkonstrukcja wg specyfikacji producenta ściany szklanej	szkło bezpieczne VSG ESG; podkonstrukcja wg specyfikacji producenta ściany szklanej
brak	brak
-	-
-	-
szkło bezpieczne VSG ESG, szklenie o podwyższonej wytrzymałości spełniające wymagania §298 *Warunków Technicznych* krawędź pionową od strony biegu schodów zabezpieczyć listwą	szkło bezpieczne VSG ESG, szklenie o podwyższonej wytrzymałości spełniające wymagania §298 *Warunków Technicznych* krawędź pionową od strony biegu schodów zabezpieczyć listwą

FASADY WEWNĘTRZNE

UWAGA! Wszystkie fasady wewnętrzne rysowane w widoku od strony, na którą otwierają się drzwi

UWAGA! Elementy konstrukcyjne fasad malowane w kolorze RAL7016

UWAGA! Przed zamówieniem stolarki wymiary sprawdzić na budowie. Wykonawca jest zobowiązany sprawdzić wszystkie wymiary przed rozpoczęciem prac budowlanych, różnice w rysunkach i pomiarach oraz
wszelkie rozbieżności i zmiany muszą być wyjaśnione z projektantem
przed rozpoczęciem robót.

UWAGA! Rozpatrywać łącznie z projektem konstrukcji.

0,00 = 93,54 m n.p.m.

PROJEKT BUDOWLANY
PROJEKT TECHNICZNY

Jednostka projektowa:	Wojciech Błaszak Architekt 60-359 Poznań, ul. Zbąszyńska 21/2 tel. 61 867 24 88, kom. 500 063 994 www.pracownia21.pl		
Inwestor:	Gmina Rokietnica ul. Golęcińska 1 62-090 Rokietnica		
Obiekt:	Rozbudowa i przebudowa budynku Szkoły Podstawowej w Rokietnicy wraz z instalacjami i urządzeniami technicznymi oraz pozostałą niezbędną infrastrukturą techniczną, na terenie działek nr ewid. 56/3, 56/5 i 62/3 obręb Rokietnica, gm. Rokietnica, jednostka ewid. Rokietnica		
Branża:	ARCHITEKTURA	Skala	1:100
Tytuł rysunku:	FASADY WEWNĘTRZNE	nr rys.	18
		uprawnienia:	podpis:
Projektant:	mgr inż. arch. Wojciech Błaszak	WP-OIA/OKK/UpB/57/2008	
Sprawdzający:	mgr inż. arch. Justyna Mikstacka-Błaszak	27/WPOKK/2012	
Opracowanie:	inż. arch. Piotr Anczakowski		
Data:	05.2022		